

Ecrou moleté

en acier ou Inox DIN 6303

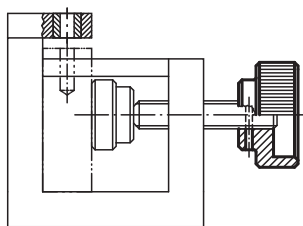


Matière, Finition :

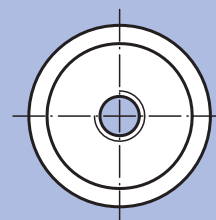
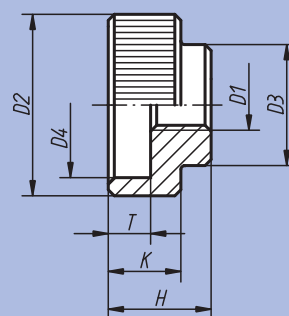
Acier de décolletage : bruni.
Inox : naturel.

Exemple de commande :

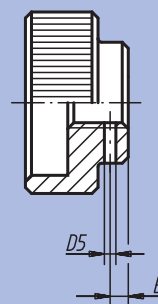
nlm 06010-108



Forme A
sans avant-trou de goupillage



Forme B
avec avant-trou de goupillage



Lors du montage,
percer et aléser
l'avant-trou

Référence	Forme	Matière	D1	D2	D3	D4	D5 avant-trou	E	H	K	T	Goupille cylindrique assortie DIN 7	g
06010-105	A	Acier	M5	20	14	15	-	-	12	8	5	-	16
06010-106	A	Acier	M6	24	16	18	-	-	14	10	6	-	27
06010-108	A	Acier	M8	30	20	24	-	-	17	12	7	-	50
06010-110	A	Acier	M10	36	28	30	-	-	20	14	8	-	83
06010-112	A	Acier	M12	40	32	34	-	-	24	16	10	-	123
06010-1052	A	Inox	M5	20	14	15	-	-	12	8	5	-	16
06010-1062	A	Inox	M6	24	16	18	-	-	14	10	6	-	27
06010-1082	A	Inox	M8	30	20	24	-	-	17	12	7	-	50
06010-1102	A	Inox	M10	36	28	30	-	-	20	14	8	-	83
06010-1122	A	Inox	M12	40	32	34	-	-	24	16	10	-	123
06010-205	B	Acier	M5	20	14	15	1,4	2,5	12	8	5	1,5 m6 x 14	16
06010-206	B	Acier	M6	24	16	18	1,4	2,5	14	10	6	1,5 m6 x 16	27
06010-208	B	Acier	M8	30	20	24	1,9	3	17	12	7	2,5 m6 x 20	50
06010-210	B	Acier	M10	36	28	30	2,9	4	20	14	8	3,5 m6 x 28	83
06010-212	B	Acier	M12	40	32	34	3,9	4	24	16	10	4,5 m6 x 32	123